

# 6-fach Schwenkschild

für Kompaktlader und Deltalader



## Merkmale

Haltbares Design mit hohem Fassungsvermögen

Verstellschild

Verstellbare/entfernbare Planierschuhe

Dreiteiliges, ersetzbares Anschraub-Schneidmesser serienmäßig

## Vorteile

Ideal zum Schieben von Erde und Kies; 2002 mm oder 2342 mm breit erhältlich

Gleichzeitig neig- und kippbar, bessere Beherrschung und Manövrierfähigkeit

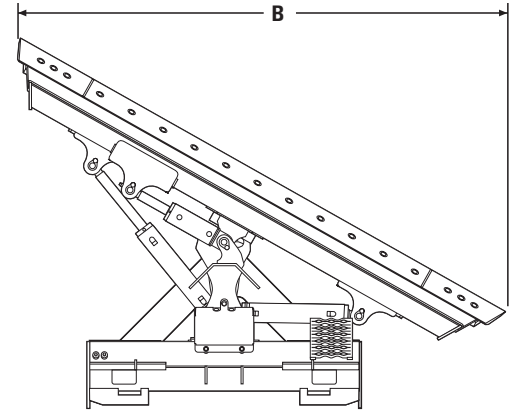
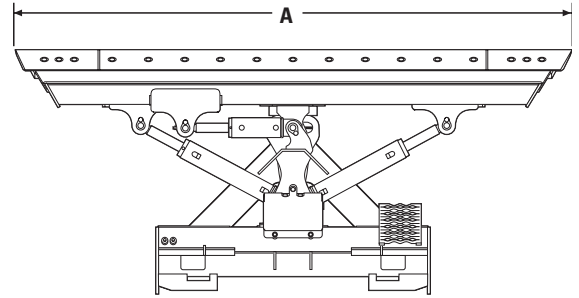
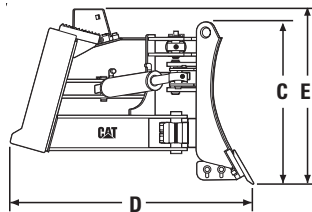
Stabile Plattform und Tiefenkontrolle bei harten Oberflächen wie Asphalt und Beton.

Lange Nutzungsdauer und hohe Leistung durch umkehrbaren Mittelabschnitt des Schneidmessers. Die abgewinkelten Endmesser erlauben bei abgewinkeltem Schild ein Schneiden direkt an vertikalen Flächen entlang.

## Technische Daten

<b>A</b> Gesamtbreite	mm	2002	2342
<b>B</b> Arbeitsbreite (voll abgewinkelt)	mm	1750	2049
<b>C</b> Schildhöhe	mm	619	619
<b>D</b> Länge	mm	1028	1028
<b>E</b> Gesamthöhe, Anbaugerät	mm	737	737
Gewicht der Einheit	kg	491	528
Neigen		±10°	±10°
Abwinkeln		±30°	±30°
Schneidmesser	mm	16	16
Zylinder			
Bohrung	mm	70	70
Stange	mm	35	35
Hub	mm	120/314	314/314

Planierschuhe  
Verstellbar



## Anforderungen an die Hydraulik

Hydraulik mit serienmäßigem Ölvolu-menstrom und volle Elektrik

## Passende Cat Trägermaschinen

Schilder	Cat Kompaktlader	Deltalader
2002 mm	216B, 226B, 232B, 242B	247B, 257B
2342 mm	236B, 246C, 256C, 262C, 272C	277C, 287C, 297C